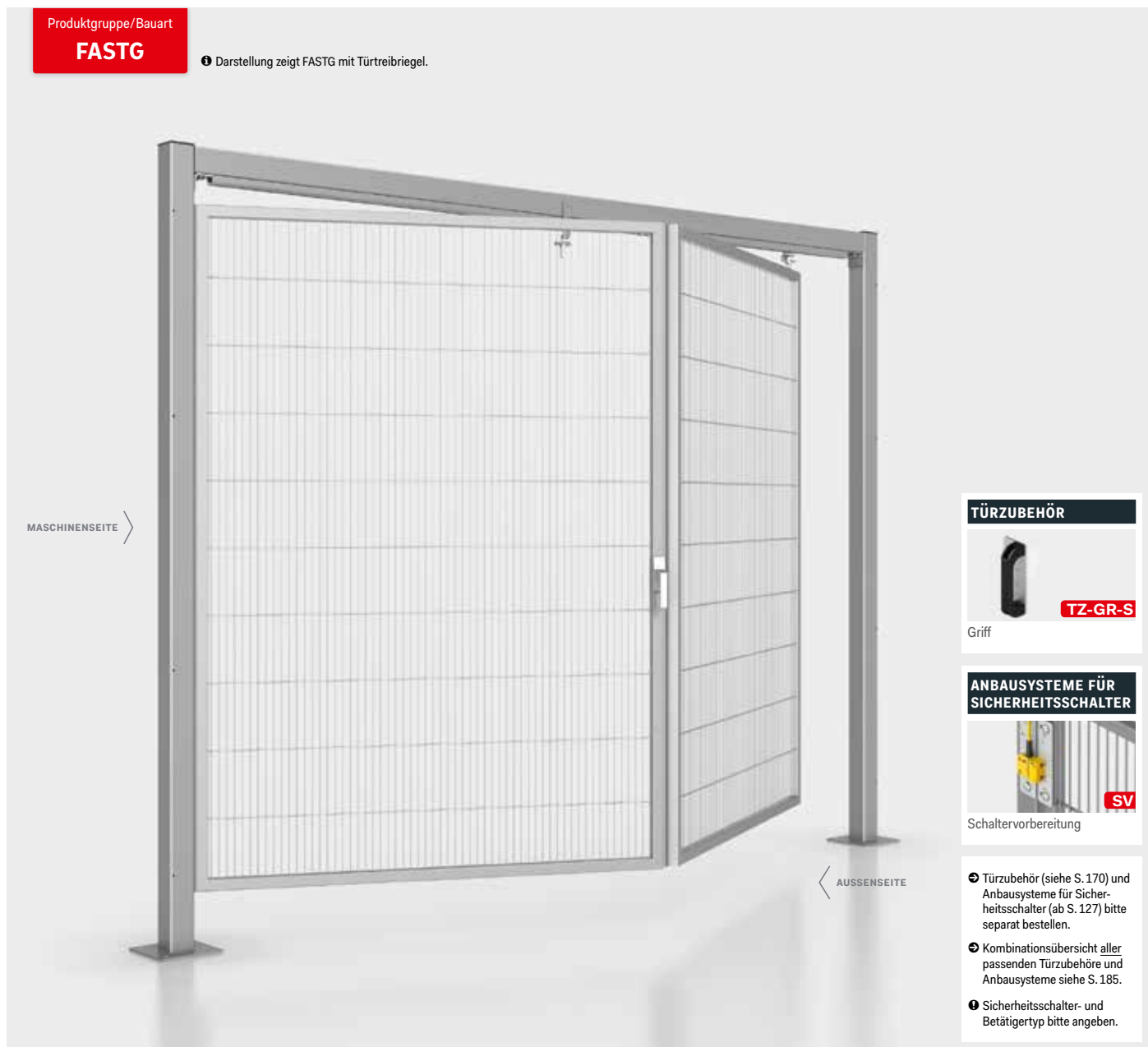


Faltschiebetür

Produktgruppe/Bauart
FASTG

📌 Darstellung zeigt FASTG mit Türtreibriegel.




MASCHINENSEITE >

< AUSSENSEITE

TÜRZUBEHÖR

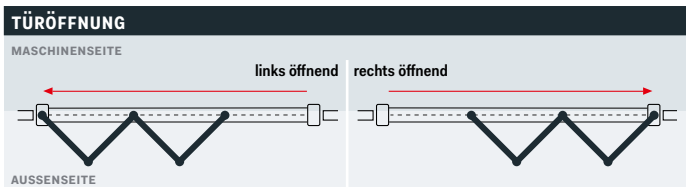


ANBAUSYSTEME FÜR SICHERHEITSSCHALTER



- ➔ Türzubehör (siehe S. 170) und Anbausysteme für Sicherheitsschalter (ab S. 127) bitte separat bestellen.
- ➔ Kombinationsübersicht aller passenden Türzubehöre und Anbausysteme siehe S. 185.
- 📌 Sicherheitsschalter- und Betätigertyp bitte angeben.

Die Faltschiebetüren haben nur einen geringen Platzbedarf im geöffneten Zustand. Die Türpfosten dieser Tür bestehen aus einem stabilen Stahlprofil mit angeschweißter Vierlochbodenplatte. Standardmäßig sind beide Türpfosten für eine Eck- und Durchgangssituation vorbereitet. Durch langlebige Führungsschienen und Laufrollen haben die Faltschiebetüren sehr genaue und präzise Flügelverfahrwege.



BODENBEFESTIGUNG 📌	
Benötigte Anzahl	8 Stück
Befestigungsart	Fix- oder Verbundanker
Größe · Länge	M12 · 145/160 mm
Gewichtsbeispiel FASTG 2200×3030 mm	116 kg

- 📌 Bodenbefestigungsmittel bitte separat bestellen. Siehe S. 168.
- 📌 Mit 2 oder 4 Flügeln lieferbar.
- 📌 In Achsmaßen von 2,8 bis 5 m lieferbar.
- 📌 Türen im Standard mit 175 mm Bodenfreiheit.
- 📌 Flügelanzahl bestimmt sich durch Platzbedarf im Außenbereich.
- 📌 Türtreibriegel im Lieferumfang der Tür enthalten.
- ➔ Rahmenfüllung siehe Tabelle S. 186.
- ➔ Bodenplatten im Standard mittig zentriert. Spezifische Bodenplattenpositionierung siehe S. 187.

