

# Schiebetür für Griff oder Hakenschloss, beidseitig öffnend, teleskopierbar

Produktgruppe/Bauart  
**STBT**

1 Darstellung zeigt STBT mit Türgarnitur TG-V2.



### TÜRZUBEHÖR



Türgarnituren (2x)



Schlossgarnitur (2x)

### ANBAUSYSTEME FÜR SICHERHEITSSCHALTER



Halteplattensystem (2x)



Schaltervorbereitung (2x)

- 1 Türzubehör (siehe S. 170) und Anbausysteme für Sicherheitsschalter (ab S. 127) bitte separat bestellen.
- 2 Kombinationsübersicht aller passenden Türzubehöre und Anbausysteme siehe S. 185.
- 3 Sicherheitsschalter- und Betätigtart bitte angeben.

1 Darstellung zeigt STBT mit einem Griffsystem.



### TÜRZUBEHÖR




Griff (2x)



Griff mit Kugelschnapper (2x)

### ANBAUSYSTEME FÜR SICHERHEITSSCHALTER



Griffvorbereitung (2x)



Halteplattensystem (2x)

- 1 Türzubehör (siehe S. 170) und Anbausysteme für Sicherheitsschalter (ab S. 127) bitte separat bestellen.
- 2 Kombinationsübersicht aller passenden Türzubehöre und Anbausysteme siehe S. 185.
- 3 Sicherheitsschalter- und Betätigtart bitte angeben.

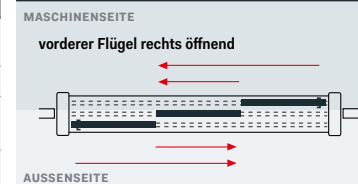
Die Schiebetüren beidseitig öffnend und teleskopierbar sind mit einem Stahl-Führungsprofil ausgestattet, das für sehr präzise Fahrwege sorgt. Die Türpfosten dieser Tür bestehen aus einem stabilen Stahlprofil mit angeschweißter Vierlochbodenplatte. Standardmäßig sind beide Türpfosten für eine Eck- und Durchgangssituation vorbereitet. Die Flügel sind in den Führungsprofilen parallel angeordnet und innerhalb des Portals nach links oder rechts zu öffnen.

## Schiebetür für Griff oder Hakenschloss, beidseitig öffnend, teleskopierbar

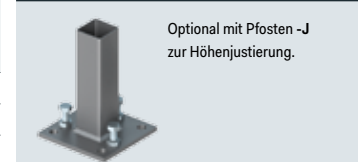
Bauart	Öffnungsrichtung	Pfeilenprofil	Flügelprofil				Schutzzaunsystem/Füllung												Bodenfreiheit		Achismaß 1 von Mitte Pfosten bis Mitte Pfosten											
			≤ 4000 mm Achsmaß		> 4000 mm Achsmaß		ZAUN II						WAND II						175 mm	20 mm	Lichte Breite 2											
			QR35	RP106	RR50x34	RP1191	Gitterfüllungen			Flächenelemente			Prozesseinsicht			790	930	...			2260	2390	2530	2660	...	3590	3730					
STBT	-R	-RR80x120	-QR35	-RP106	-RR50x34	-RP1191	-F	-Z-GF-F	-Z-GF-WG40	-Z-GF-WG25	-Z-GF-SG40	-Z-FE-BL	-Z-FE-P	-Z-FE-LBR	-Z-FE-LBQ	-W-BL	-W-PE-P	-W-PE-SSB	-W-PE-SSG	-175	-20	-2000	-1600	-1800	...	-3800	-4000	-4200	-4400	...	-5800	-6000
STBT	-R	-RR80x120	-QR35	-RP106	-RR50x34	-RP1191	-F	-Z-GF-F	-Z-GF-WG40	-Z-GF-WG25	-Z-GF-SG40	-Z-FE-BL	-Z-FE-P	-Z-FE-LBR	-Z-FE-LBQ	-W-BL	-W-PE-P	-W-PE-SSB	-W-PE-SSG	-175	-20	-2200	-1600	-1800	...	-3800	-4000	-4200	-4400	...	-5800	-6000
STBT	-R	-RR80x120	-QR35	-RP106	-RR50x34	-RP1191	-F	-Z-GF-F	-Z-GF-WG40	-Z-GF-WG25	-Z-GF-SG40	-Z-FE-BL	-Z-FE-P	-Z-FE-LBR	-Z-FE-LBQ	-W-BL	-W-PE-P	-W-PE-SSB	-W-PE-SSG	-175	-20	-2400	-1600	-1800	...	-3800	-4000	-4200	-4400	...	-5800	-6000
STBT	-R	-RR80x120	-QR35	-RP106	-RR50x34	-RP1191	-F	-Z-GF-F	-Z-GF-WG40	-Z-GF-WG25	-Z-GF-SG40	-Z-FE-BL	-Z-FE-P	-Z-FE-LBR	-Z-FE-LBQ	-W-BL	-W-PE-P	-W-PE-SSB	-W-PE-SSG	-175	-20	-2600	-1600	-1800	...	-3800	-4000	-4200	-4400	...	-5800	-6000

Beispiel für Artikelnummerschlüssel Bauart-Öffnungsrichtung-Pfeilenprofil-Flügelprofil-Schutzzaunsystem/Füllung-Bodenfreiheit-Zaunhöhe-Achsmaß **STBT-R-RR80x120-QR35-Z-GF-SG40-175-2200-2830**  
 Für Abmessungen, die nicht in der Tabelle vorhanden sind, ist **SO-** der Artikelnummer voranzustellen und das Sondermaß an entsprechender Stelle in der Artikelnummer einzutragen  
 (z.B. **SO-STBT-R-RR80x120-RP106-Z-FE-P-20-2600-1750** für Sonderachsmaß 1750).

### TÜRÖFFNUNG



### PRODUKTOPTION: HÖHENAUSGLEICH



- 1 Achsmaß bei Pfostenprofil QR80 +30 mm.
- 2 Lichte Breite und Höhe kann sich abhängig von Anbausystem für Sicherheitsschalter oder Türzubehör verringern.
- 3 Bodenbefestigungsmittel bitte separat bestellen. Siehe S. 168.
- 4 Lochblech: Rundlochung Rv 5-8 / Quadratlochung Qg 8-12.
- 5 Mit 3 Flügeln lieferbar.
- 6 Türen im Standard mit 175 mm Bodenfreiheit.
- 7 Bei Ausführung mit Schlossgarnitur: Äußerer Flügel ist für einen Euro-Profilzylinder Ø17 mm mit einer Länge von 30/10 mm vorbereitet. Der innere Flügel ist für einen Euro-Profilzylinder Ø17 mm mit einer Länge von 30/65 mm vorbereitet.
- 8 Rahmenfüllung siehe Tabelle S. 186.
- 9 Bodenplatten im Standard mittig zentriert. Spezifische Bodenplattenpositionierung siehe S. 187.
- 10 Vergleiche Tür STB S. 92.

### BODENBEFESTIGUNG 3

Benötigte Anzahl	8 Stück
Befestigungsart	Fix- oder Verbundanker
Größe · Länge	M12 · 145/160 mm
Gewichtsbeispiel STBT 2200x3000 mm	134,9 kg

